

MUNICIPIO DE ZAPOPAN JALISCO
ADMINISTRACIÓN 2007 - 2009

INFORME FINANCIERO

Noviembre 2008




 INGRESOS


	MES		ACUMULADO	
IMPUESTOS	\$ 59,104,658.98	21.91 %	\$ 864,237,485.54	25.16 %
DERECHOS Y REGISTROS	15,133,303.16	5.61 %	232,680,819.99	6.77 %
PRODUCTOS	7,220,798.67	2.68 %	81,722,282.48	2.38 %
APROVECHAMIENTOS	55,861,359.68	20.71 %	652,331,655.12	18.99 %
PARTICIPACIONES Y RAMO 33	132,419,730.13	49.09 %	1,603,739,035.93	46.69 %
INGRESOS TOTALES	\$ 269,739,850.62	100.00 %	\$ 3,434,711,279.06	100.00 %



CONCEPTO	Ejercicio 2008			Comparativo a Noviembre			
	Pronóstico	Por Percibir	Noviembre	2008	2007	Variación	%
IMPUESTO PREDIAL	\$ 488,865,000.00	\$ 23,269,378.67	\$ 15,146,516.25	\$ 465,595,621.33	\$ 395,613,728.92	69,981,892.41	18%
TRANSMISIONES PATRIMONIALES	362,401,426.00	12,233,170.74	38,938,274.94	350,168,255.26	271,003,910.64	79,164,344.62	29%
IMPUESTO DE ESPECTACULOS PUB.	11,966,100.00	- 3,020,403.19	2,730,396.62	14,986,503.19	7,443,674.42	7,542,828.77	101%
IMPUESTOS NEGOCIOS JURIDICOS	41,400,000.00	7,912,894.24	2,289,471.17	33,487,105.76	28,244,710.60	5,242,395.16	19%
	\$ 904,632,526.00	\$ 40,395,040.46	\$ 59,104,658.98	\$ 864,237,485.54	\$ 702,306,024.58	\$ 161,931,460.96	23%



CONCEPTO	Ejercicio 2008			Comparativo a Noviembre			
	Pronóstico	Por Percibir	Noviembre	2008	2007	Variación	%
	PAGO DE LICENCIAS	41,963,399.00	342,963.33	1,124,215.29	41,620,435.67	39,920,639.57	1,699,796.10
PERM. DE CONSTR. RECON. REMOD.	109,539,000.00	14,096,364.07	6,435,167.17	95,442,635.93	90,239,193.45	5,203,442.48	6%
OTROS SERVICIOS	35,236,532.00	9,007,973.32	1,445,856.76	26,228,558.68	23,024,750.67	3,203,808.01	14%
ALINEAMIENTOS	2,959,066.00	1,041,759.24	124,484.66	1,917,306.76	2,400,599.64	483,292.88	-20%
DER. DERIV. DE REV. AVAL. BANC	2,766,959.00	489,927.50	294,806.00	3,256,886.50	2,539,687.97	717,198.53	28%
ASEO PUBLICO CONTRATADO	4,918,822.00	1,003,599.31	387,605.91	3,915,222.69	4,371,226.48	456,003.79	-10%
AGUA Y ALCANTARILLADO	6,591,606.00	427,574.16	596,039.39	6,164,031.84	5,828,985.93	335,045.91	6%
RASTROS	18,584,398.00	2,158,649.30	1,457,693.70	16,425,748.70	15,967,293.15	458,455.55	3%
REGISTRO CIVIL	4,206,469.00	36,014.50	400,474.50	4,170,454.50	3,832,082.02	338,372.48	9%
CERTIFICACIONES	21,846,789.00	804,516.69	1,582,276.03	21,042,272.31	18,547,907.24	2,494,365.07	13%
ESTACIONAMIENTOS	3,213,708.00	193,873.00	433,779.60	3,407,581.00	2,986,435.03	421,145.97	14%
DIVERSOS	8,166,578.00	923,107.41	850,904.15	9,089,685.41	7,892,889.98	1,196,795.43	15%
	\$ 259,993,326.00	\$ 27,312,506.01	\$ 15,133,303.16	\$ 232,680,819.99	\$ 217,551,691.13	\$ 15,129,128.86	7%




■ DERECHOS Y
REGISTROS


■ INGRESOS
TOTALES



CONCEPTO	Ejercicio 2008			Comparativo a Noviembre			
	Pronóstico	Por Percibir	Noviembre	2008	2007	Variación	%
BIENES MUEBLES E INMUEBLES	\$ 4,458,559.00	\$ 751,758.70	\$ 183,776.12	\$ 3,706,800.30	\$ 3,887,028.48	-\$ 180,228.18	-5%
OTRAS INSTALACIONES	693,351.00	73,369.50	32,989.00	619,981.50	631,852.62	- 11,871.12	-2%
CEMENTERIOS	3,721,662.00	- 5,616.10	182,361.98	3,727,278.10	4,680,546.68	- 953,268.58	-20%
PISO	30,697,734.00	3,408,125.74	2,418,337.02	27,289,608.26	26,841,759.24	447,849.02	2%
PRODUCTOS DIVERSOS	45,457,450.00	- 777,020.54	4,391,711.88	46,234,470.54	37,709,419.22	8,525,051.32	23%
OTROS PRODUCTOS	103,006.00	- 41,137.78	11,622.67	144,143.78	101,617.08	42,526.70	42%
	\$ 85,131,762.00	\$ 3,409,479.52	\$ 7,220,798.67	\$ 81,722,282.48	\$ 73,852,223.32	\$ 7,870,059.16	11%



CONCEPTO	Ejercicio 2008			Comparativo a Noviembre			
	Pronóstico	Por Percibir	Noviembre	2008	2007	Variación	%
RECARGOS	\$ 15,366,862.00	\$ 2,222,686.91	\$ 1,159,725.72	\$ 13,144,175.09	\$ 16,773,947.48	-\$ 3,629,772.39	-22%
MULTAS	34,775,863.00	2,429,300.59	3,115,451.81	32,346,562.41	35,448,006.76	- 3,101,444.35	-9%
INTERESES COBRADOS A CONTRIB.	403,569.00	- 382,915.56	51,454.48	786,484.56	388,896.15	397,588.41	102%
DONATIVOS	372,629.00	92,701.64	4,348.56	279,927.36	252,488.58	27,438.78	11%
INDEMNIZACIONES	2,152,362.00	12,969.59	- 18,032.50	2,139,392.41	1,997,970.54	141,421.87	7%
OTROS APROVECHAMIENTOS	760,396,046.00	162,119,430.96	51,004,980.10	598,276,615.04	66,578,669.99	531,697,945.05	799%
GASTOS DE EJECUCION Y NOTIFICACION DE ADEUDO	8,581,667.00	3,223,168.75	543,431.51	5,358,498.25	8,233,520.69	- 2,875,022.44	-35%
CREDITO QUIROGRAFARIO	-	-	-	-	-	-	0%
	\$ 822,048,998.00	\$ 169,717,342.88	\$ 55,861,359.68	\$ 652,331,655.12	\$ 129,673,500.19	\$ 522,658,154.93	403%



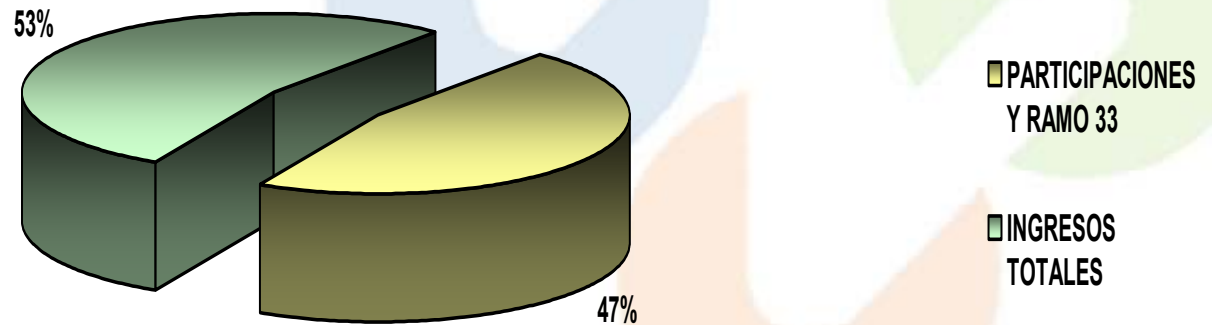
 APROVECHAMIENTOS

 INGRESOS TOTALES



 PARTICIPACIONES Y RAMO 33

CONCEPTO	Ejercicio 2008			Comparativo a Noviembre			
	Pronóstico	Por Percibir	Noviembre	2008	2007	Variación	%
	FEDERALES	\$ 1,029,204,303.00	\$ 136,350,398.04	\$ 57,626,483.94	\$ 892,853,904.96	\$ 601,345,829.17	\$ 291,508,075.79
ESTATALES	177,032,843.00	17,231,978.95	12,909,908.05	159,800,864.05	147,203,453.00	12,597,411.05	9%
PARTICIPACION EN CORDINACION(DERECHOS MUNICIPALES)	1,374,292.00	0.21	-	1,374,291.79	119,120,288.00	- 117,745,996.21	-99%
FONDO PARA INFRAEST. SOC.MUNIC	87,276,370.00	-	0.09	87,276,370.09	72,565,518.04	14,710,852.05	20%
FONDO DE APORT. FORTAL. MUNIC.	438,665,349.00	36,555,445.86	36,555,445.74	402,109,903.14	304,688,669.50	97,421,233.64	32%
RENDIMIENTOS FINANCIEROS DEL FONDO PARA INFRAEST.	5,939,901.00	-	1,026,320.75	782,054.78	6,966,221.75	3,858,986.75	81%
RENDIMIENTOS FINANCIEROS FONDO DE APORT. FORTALECI	3,451,384.00	-	1,243,262.09	578,035.83	4,694,646.09	2,543,430.45	85%
SUBSIDIO PARA LA SEGURIDAD PUBLICA (SUBSEMUN)	78,914,388.00	31,565,755.20	23,674,316.40	47,348,632.80	47,348,632.80	47,348,632.80	100%
RENDIMIENTOS FINANSUBSIDIO SEG.PCA.MPAL.(SUBSEMUN)	1,200,000.00	-	114,201.26	293,485.39	1,314,201.26	1,314,201.26	100%
	\$ 1,823,058,830.00	\$ 219,319,794.07	\$ 132,419,730.13	\$ 1,603,739,035.93	\$ 1,251,326,174.91	\$ 352,412,861.02	28%



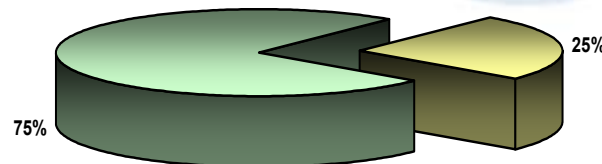
 EGRESOS

	MES		ACUMULADO	
SERVICIOS PERSONALES	\$ 61,333,910.08	22.44 %	\$ 711,411,981.74	25.03 %
MANTENIMIENTO DE LOS SERVICIOS ADMINISTRATIVOS	13,311,170.78	4.87 %	146,444,545.90	5.15 %
MANTENIMIENTO DE LOS SERVICIOS PÚBLICOS	25,250,520.47	9.24 %	268,744,284.95	9.46 %
MANTENIMIENTO DE LOS SERVICIOS SOCIALES Y ASISTE	32,630,231.63	11.94 %	426,152,244.80	14.99 %
INVERSIONES (BIENES MUEBLES DE CAPITAL)	-5,157,476.78	-1.89 %	125,974,741.16	4.43 %
CONSTRUCCIONES (OBRA PUBLICA).	66,212,632.12	24.22 %	651,810,784.84	22.93 %
DEUDA PÚBLICA	19,550.00	0.01 %	58,766,606.72	2.07 %
FONDO DE APORTACIONES FEDERALES (RAMO)/CONVEN	79,717,354.86	29.17 %	452,460,662.58	15.92 %
RESPONSABILIDAD PATRIMONIAL	5,700.00	0.00 %	483,476.80	0.02 %
EGRESOS TOTALES	\$ 273,323,593.16	100.00 %	\$ 2,842,249,329.49	100.00 %



 **SERVICIOS PERSONALES**

CONCEPTO	Ejercicio 2008			Comparativo a Noviembre			
	Presupuesto	Por Ejercer	Noviembre	2008	2007	Variación	%
SUELDOS Y SALARIOS A PERS. SIND. Y DE CONFIANZA	\$ 448,183,240.00	\$ 34,970,048.82	\$ 37,777,781.56	\$ 413,213,191.18	\$ 418,859,532.75	\$ 5,646,341.57	-1%
SUELDOS Y SALARIOS A PERSONAL SUPERNUMERARIO	47,765,039.00	4,733,452.34	4,062,467.62	43,031,586.66	22,276,099.01	20,755,487.65	93%
ESTIMULO A LA PERSEVERANCIA	-	-	-	-	2,567,764.00	2,567,764.00	-100%
SERVICIOS EXTRAORDINARIOS	7,687,968.00	1,316,961.26	509,845.77	6,371,006.74	3,768,854.00	2,602,152.74	69%
QUINQUENIO	12,382,339.00	2,041,933.12	957,033.79	10,340,405.88	10,226,551.60	113,854.28	1%
AYUDA PARA DESPENSA	54,822,820.00	4,646,814.00	4,616,627.89	50,176,006.00	45,450,136.30	4,725,869.70	10%
AYUDA PARA TRANSPORTE	26,853,868.00	2,314,763.02	2,258,039.23	24,539,104.98	22,959,189.55	1,579,915.43	7%
TIEMPO EXTRA	15,186,988.00	1,898,379.76	1,653,123.39	13,288,608.24	7,814,748.15	5,473,860.09	70%
AGUINALDOS	73,738,650.00	53,050,064.80	108,192.23	20,688,585.20	18,726,792.49	1,961,792.71	10%
CUOTAS AL IMSS	39,720,741.00	6,463,940.17	3,018,262.06	33,256,800.83	31,355,090.00	1,901,710.83	6%
SEGUROS DE VIDA	8,000,000.00	168,708.00	-	7,831,292.00	5,216,933.25	2,614,358.75	50%
APORTACIONES A PENSIONES DEL ESTADO	58,628,667.00	8,430,816.15	4,690,676.06	50,197,850.85	35,580,803.51	14,617,047.34	41%
APORTACION A MUTUALIDAD DE EMPLEADOS	600,000.00	459,379.70	24,435.00	140,620.30	120,711.25	19,909.05	16%
AYUDA PARA GASTOS FUNERARIOS AL PERSONAL	600,000.00	460,852.80	-	139,147.20	199,878.23	60,731.03	-30%
INDEMNIZACIONES	27,000,000.00	12,863,759.00	792,149.19	14,136,241.00	19,258,848.72	5,122,607.72	-27%
PRIMA VACACIONAL	7,463,865.00	1,918,169.08	35,482.22	5,545,695.92	6,438,540.38	892,844.46	-14%
ROMERIA HORAS EXTRAS	1,250,000.00	457,901.76	777,901.16	792,098.24	894,110.00	102,011.76	-11%
GASTOS MEDICOS	3,000,000.00	2,492,912.68	40,844.38	507,087.32	403,624.67	103,462.65	26%
RECONOCIMIENTO DIAS ESPECIALES	22,141,595.00	4,924,941.80	11,048.53	17,216,653.20	16,170,109.84	1,046,543.36	6%
ESTIMULO A LA PRODUCTIVIDAD Y EFICIENCIA	700,000.00	700,000.00	-	-	-	-	0%
ESTIMULOS A LA ASISTENCIA Y PUNTUALIDAD	700,000.00	700,000.00	-	-	-	-	0%
TOTAL	\$ 856,425,780.00	\$ 145,013,798.26	\$ 61,333,910.08	\$ 711,411,981.74	\$ 668,288,317.70	\$ 43,123,664.04	6%

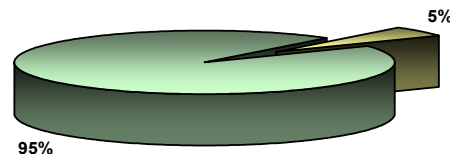


■ **SERVICIOS PERSONALES**

■ **EGRESOS TOTALES**



CONCEPTO	Ejercicio 2008			Comparativo a Noviembre			
	Presupuesto	Por Ejercer	Noviembre	2008	2007	Variación	%
PAPELERÍA Y ARTÍCULOS DE ESCRITORIO	\$ 10,000,000.00	\$ 4,760,132.09	\$ 343,496.91	\$ 5,239,867.91	\$ 4,018,767.43	\$ 1,221,100.48	30%
LIBROS, REVISTAS, PERIÓDICOS Y SUSCRIPCIONES	2,800,000.00	611,498.21	353,929.49	2,188,501.79	1,311,378.64	877,123.15	67%
VESTUARIO, UNIFORMES Y BLANCOS	3,700,000.00	1,329,083.31	56,281.36	2,370,916.69	1,610,346.41	760,570.28	47%
MATERIAL DE FOTOGRAFÍA, EDICION DE VÍDEO, AUDIO Y AGUA POTABLE	1,330,000.00	543,963.87	68,432.90	786,036.13	244,090.65	541,945.48	222%
MATERIALES Y ÚTILES DE IMPRESIÓN Y REPRODUCCIÓN	450,000.00	27,901.72	42,678.90	422,098.28	327,166.40	94,931.88	29%
ACCESORIOS, MATERIALES Y ÚTILES PARA PROCESAMIENTO	900,000.00	268,952.20	27,215.53	631,047.80	429,558.08	201,489.72	47%
IMPRESOS, REPRODUCCIONES , EDICIONES Y ENCUADERNAC	3,200,000.00	816,972.94	156,979.13	2,383,027.06	1,790,016.54	593,010.52	33%
MATERIAL DIDÁCTICO	6,200,000.00	1,026,853.71	404,542.21	5,173,146.29	927,272.92	4,245,873.37	458%
SERVICIO TELEFÓNICO	100,000.00	55,703.74	-	44,296.26	2,268.01	42,028.25	1853%
TELÉGRAFOS, CORREOS Y MENSAJERÍA	7,000,000.00	888,930.56	1,021,129.70	6,111,069.44	5,621,273.46	489,795.98	9%
DIFUSIÓN Y MEDIOS DE COMUNICACIÓN	1,100,000.00	675,415.18	54,648.00	424,584.82	-	424,584.82	100%
SEGUROS Y FIANZAS	35,000,000.00	3,556,298.40	3,798,486.72	31,443,701.60	6,325,171.50	25,118,530.10	397%
REFRENDOS TENENCIAS Y GASTOS DE GESTION VEHICULAR	13,500,000.00	1,685,408.48	656,298.64	11,814,591.52	8,342,497.60	3,472,093.92	42%
HONORARIOS	1,800,000.00	856,240.65	794,859.00	943,759.35	299,838.45	643,920.90	215%
ALIMENTACION PARA SERVIDORES PÚBLICOS MUNICIPALES	13,000,000.00	3,398,669.85	703,275.24	9,601,330.15	14,240,264.20	4,638,934.05	-33%
CAPACITACIÓN AL PERSONAL	650,000.00	306,903.97	-	343,096.03	194,582.84	148,513.19	76%
MANUTENCIÓN Y ALIMENTACIÓN DE SEMOVIENTES	5,000,000.00	2,222,418.39	128,338.80	2,777,581.61	1,377,072.31	1,400,509.30	102%
GASTOS DE VIAJE	2,350,000.00	351,240.82	68,210.51	1,998,759.18	1,716,969.32	281,789.86	16%
UTENSILIOS PARA EL SERVICIO DE ALIMENTACIÓN	1,600,000.00	1,004,440.25	74,108.62	595,559.75	254,041.50	341,518.25	134%
IMPUESTOS Y DERECHOS	100,000.00	80,241.29	-	19,758.71	45,640.37	25,881.66	-57%
ESTUDIOS Y PROYECTOS	2,760,000.00	1,060,410.84	27,914.42	1,699,589.16	810,172.85	889,416.31	110%
INTERESES Y GASTOS FINANCIEROS	7,000,000.00	2,867,257.88	311,526.07	4,132,742.12	59,400.00	4,073,342.12	6857%
ALIMENTACIÓN PARA INTERNOS Y GASTOS DE TRASLADO DE	5,000,000.00	315,736.53	757,169.88	4,684,263.47	3,150,000.00	1,534,263.47	49%
REINTEGROS E INCENTIVOS FISCALES	350,000.00	134,034.76	20,902.09	215,965.24	179,576.87	36,388.37	20%
SUMINISTROS DIVERSOS Y GASTOS MENORES (FONDO REVOL	22,000,000.00	3,671,536.90	439,313.97	18,328,463.10	20,000,000.00	1,671,536.90	-8%
MATERIAL Y ÚTILES DE LIMPIEZA	7,800,000.00	2,173,102.08	647,728.73	5,626,897.92	6,185,076.67	558,178.75	-9%
ENERGÍA ELÉCTRICA	1,100,000.00	224,168.47	34,190.21	875,831.53	667,665.91	208,165.62	31%
ALQUILER DE BIENES INMUEBLES	12,500,000.00	1,740,739.00	1,343,640.00	10,759,261.00	9,965,501.00	793,760.00	8%
ALQUILER DE BIENES MUEBLES	4,500,000.00	868,073.55	525,217.88	3,631,926.45	3,203,657.64	428,268.81	13%
GASTOS DE PROMOCIÓN Y DESARROLLO TURÍSTICO Y ECON	1,500,000.00	413,849.87	19,000.00	1,086,150.13	358,009.85	728,140.28	203%
MANTENIMIENTO Y CONSERVACIÓN DE MOBILIARIO Y EQUIP	7,800,000.00	592,315.37	320,558.54	7,207,684.63	12,795,435.10	5,587,750.47	-44%
GASTOS IMPREVISTOS	2,500,000.00	346,686.54	78,875.12	2,153,313.46	543,457.56	1,609,855.90	296%
GASTOS DE REGULARIZACION DE ASENTAMIENTOS IRREGULA	12,550,000.00	11,910,478.11	21,481.06	639,521.89	11,494,023.20	10,854,501.31	-94%
MEDICINAS Y PRODUCTOS FARMACEUTICOS	-	-	-	-	-	-	0%
	200,000.00	109,794.57	10,741.15	90,205.43	348,234.85	258,029.42	-74%
TOTAL	\$ 197,340,000.00	\$ 50,895,454.10	\$ 13,311,170.78	\$ 146,444,545.90	\$ 118,838,428.13	\$ 27,606,117.77	23%




■ **SERVICIOS ADMINISTRATIVOS**

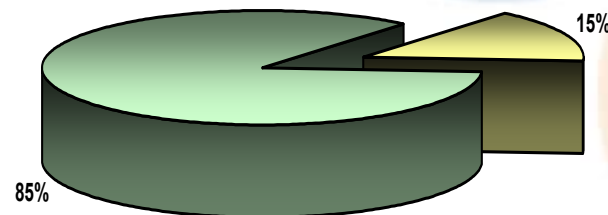
■ **EGRESOS TOTALES**



CONCEPTO	Ejercicio 2008			Comparativo a Noviembre			
	Presupuesto	Por Ejercer	Noviembre	2008	2007	Variación	%
PRENDAS DE PROTECCIÓN	\$ 1,800,000.00	\$ 121,576.24	\$ 90,179.56	\$ 1,678,423.76	933,671.75	744,752.01	80%
REFACCIONES, ACCESORIOS Y HERRAMIENTAS MENORES	700,000.00	298,689.13	26,870.74	401,310.87	528,173.67	126,862.80	-24%
COMBUSTIBLES ADITIVOS Y LUBRICANTES	54,500,000.00	8,045,701.16	3,288,231.40	46,454,298.84	43,930,919.09	2,523,379.75	6%
ALUMBRADO PÚBLICO	140,000,000.00	11,239,091.25	12,277,197.72	128,760,908.75	114,183,729.28	14,577,179.47	13%
MANTENIMIENTO DE INMUEBLES	22,500,000.00	8,189,541.55	1,885,174.79	14,310,458.45	8,887,343.51	5,423,114.94	61%
MANTENIMIENTO DEL SERVICIO DE ASEO PÚBLICO	11,000,000.00	3,192,786.63	1,425,933.88	7,807,213.37	4,237,248.80	3,569,964.57	84%
MANTENIMIENTO DE PARQUES Y JARDINES, ZOOLOGICO Y A	7,400,000.00	2,459,693.91	46,025.03	4,940,306.09	3,307,941.68	1,632,364.41	49%
MANTENIMIENTO DE VEHICULOS	40,700,000.00	11,635,682.15	3,583,314.85	29,064,317.85	30,051,243.68	986,925.83	-3%
MANTENIMIENTO DE MAQUINARIA Y EQUIPO DE TRABAJO	13,500,000.00	5,098,298.30	846,342.03	8,401,701.70	3,891,888.24	4,509,813.46	116%
S.I.A.P.A.	400,000.00	310,062.40	26,939.60	89,937.60	64,592.35	25,345.25	39%
MANTENIMIENTO Y CONS. DE LOS SERVICIOS PÚBLICOS	37,562,500.00	10,820,234.53	1,754,310.87	26,742,265.47	19,524,097.64	7,218,167.83	37%
MANTENIMIENTO DIVERSO Y GASTOS VARIOS	550,000.00	456,857.80	-	93,142.20	82,208.66	10,933.54	13%
	\$ 330,612,500.00	\$ 61,868,215.05	\$ 25,250,520.47	\$ 268,744,284.95	\$ 229,623,058.35	\$ 39,121,226.60	17%



CONCEPTO	Ejercicio 2008			Comparativo a Noviembre			
	Presupuesto	Por Ejercer	Noviembre	2008	2007	Variación	%
SUBSIDIO A LOS SERVS. MEDICOS Y ASISTENCIALES	\$ 228,195,500.00	\$ 20,000,000.00	\$ 15,000,000.00	\$ 208,195,500.00	\$ 169,710,000.00	\$ 38,485,500.00	23%
SUBSIDIO AL DIF	126,798,245.00	14,000,000.00	9,399,853.75	112,798,245.00	103,617,376.00	9,180,869.00	9%
SUBSIDIO AL CONSEJO MUNICIPAL DEL DEPORTE	42,000,000.00	5,500,000.00	3,200,000.00	36,500,000.00	30,000,000.00	6,500,000.00	22%
ACTIVIDADES CULTURALES Y ARTISTICAS	17,450,000.00	7,443,680.66	1,890,211.46	10,006,319.34	4,021,178.35	5,985,140.99	149%
ACTIVIDADES CÍVICAS	3,000,000.00	1,176,650.66	157,681.32	1,823,349.34	1,291,763.51	531,585.83	41%
APOYO AGROPECUARIO	10,000,000.00	5,593,083.20	-	4,406,916.80	5,827,746.00	- 1,420,829.20	-24%
PROGRAMA DE CIUDADES HERMANAS	1,000,000.00	791,199.66	10,058.20	208,800.34	23,115.40	185,684.94	803%
ACTIVIDADES SOCIALES	5,500,000.00	848,467.38	394,491.55	4,651,532.62	2,147,346.84	2,504,185.78	117%
APOYOS	43,450,000.00	14,635,901.63	1,071,001.53	28,814,098.37	42,105,913.16	- 13,291,814.79	-32%
ROMERÍA GASTOS VARIOS	1,600,000.00	628,859.97	775,273.96	971,140.03	1,059,731.00	- 88,590.97	100%
SUBSIDIO A LAS ESCUELAS	15,000,000.00	4,143,884.37	163,932.82	10,856,115.63	10,535,647.33	320,468.30	3%
CONGRESOS, CONVENCIONES, EXPOSICIONES Y VARIOS	2,500,000.00	1,939,469.88	510,227.04	560,530.12	4,910.00	555,620.12	11316%
INSTITUTO METROPOLITANO DE PLANEACIÓN	-	-	-	-	-	-	0%
BIBLIOTECAS PUBLICAS	1,000,000.00	604,579.79	57,500.00	395,420.21	92,174.62	303,245.59	329%
APORTACION MUNICIPAL A PROGRAMAS ESTATALES Y FEDER	9,500,000.00	3,535,723.00	-	5,964,277.00	4,355,128.70	1,609,148.30	37%
SUBSIDIO A INFRAESTRUCTURA COMUDE	-	-	-	-	-	-	0%
	\$ 506,993,745.00	\$ 80,841,500.20	\$ 32,630,231.63	\$ 426,152,244.80	\$ 374,792,030.91	\$ 51,360,213.89	14%

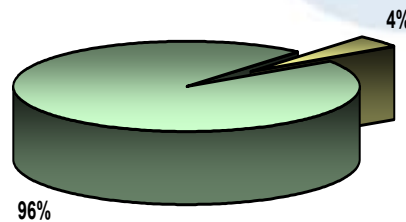


■ SERVICIOS SOC. Y ASISTENCIALES

■ EGRESOS TOTALES



CONCEPTO	Ejercicio 2008			Comparativo a Noviembre			
	Presupuesto	Por Ejercer	Noviembre	2008	2007	Variación	%
MOBILIARIO Y EQUIPO DE OFICINA	\$ 6,500,000.00	\$ 4,260,806.81	\$ 235,033.07	\$ 2,239,193.19	\$ 1,427,426.67	\$ 811,766.52	57%
EQUIPO DE CÓMPUTO	19,000,000.00	6,147,518.55	708,577.29	12,852,481.45	6,616,760.88	6,235,720.57	94%
EQUIPO DE FOTOGRAFÍA, VÍDEO, FOTOCOPIADO Y MICROFI	3,100,000.00	100,704.06	35,777.77	2,999,295.94	320,714.95	2,678,580.99	835%
EQUIPO DE INGENIERÍA Y DISEÑO	400,000.00	233,584.63	18,814.94	166,415.37	420,299.86	- 253,884.49	-60%
EQUIPOS Y APARATOS DE COMUNICACIÓN	13,000,000.00	5,296,042.45	3,755,751.00	7,703,957.55	2,140,966.02	5,562,991.53	260%
EDIFICIOS Y LOCALES	-	-	-	-	-	-	0%
TERRENOS	-	-	-	-	-	-	0%
ADJUDICACIONES, EXPROPIACIONES E INDEMNIZACIONES	3,000,000.00	1,167,569.15	156,092.25	1,832,430.85	7,000,000.00	- 5,167,569.15	-74%
EQUIPO DE SONIDO	500,000.00	215,680.00	6,472.20	284,320.00	45,255.21	239,064.79	528%
REMANENETE DEL CREDITO DE INVERSION	-	-	-	-	202,821.52	- 202,821.52	-100%
MAQUINARIA Y EQUIPO DIVERSO	27,567,000.00	3,494,090.00	5,665,090.00	24,072,910.00	298,223.75	23,774,686.25	7972%
HERRAMIENTAS MAYORES	2,550,000.00	31,094.68	166,938.55	2,518,905.32	1,421,803.55	1,097,101.77	77%
ARMAMENTO Y EQUIPO DE SEGURIDAD	6,000,000.00	3,656,357.50	6,031,502.75	2,343,642.50	6,232,946.94	- 3,889,304.44	-62%
VEHÍCULOS Y EQUIPO MÓVIL	96,740,000.00	57,671,457.78	6,343,127.02	39,068,542.22	3,469,458.01	35,599,084.21	1026%
SEMOVIENTES	850,000.00	850,000.00	-	-	-	-	0%
EQUIPOS VARIOS	2,200,000.00	1,188,343.02	-	1,011,656.98	386,839.17	624,817.81	162%
MODERNIZACION TECNOLÓGICA DE SISTEMA Y EQUIPOS	43,700,000.00	14,819,010.21	8,706,146.12	28,880,989.79	-	28,880,989.79	100%
	\$ 225,107,000.00	\$ 99,132,258.84	-\$ 5,157,476.78	\$ 125,974,741.16	\$ 29,983,516.53	\$ 95,991,224.63	320%

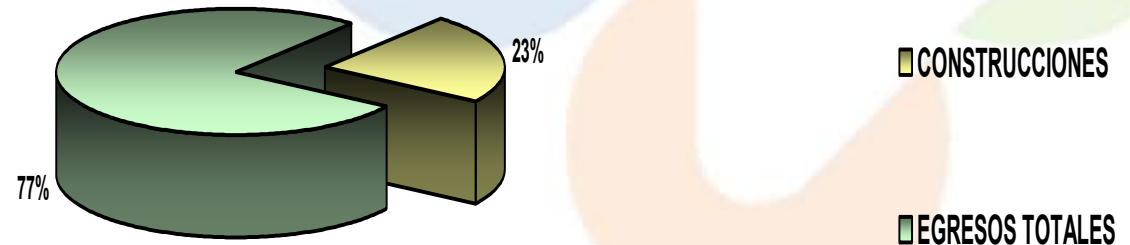


 **INVERSIONES**

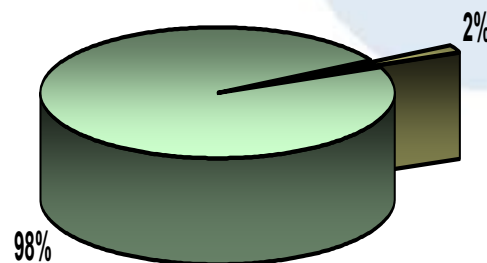
 **EGRESOS TOTALES**



CONCEPTO	Ejercicio 2008			Comparativo a Noviembre			
	Presupuesto	Por Ejercer	Noviembre	2008	2007	Variación	%
OBRA PÚBLICA	\$ 1,147,148,300.00	\$ 497,756,372.41	\$ 66,201,733.51	\$ 649,391,927.59	\$ 82,799,029.58	\$ 566,592,898.01	684%
OBRA PÚBLICA DE DESARROLLO SOCIAL	-	-	-	-	14,098,122.83	- 14,098,122.83	-100%
OBRA PÚBLICA DE CONSERVACIÓN Y MANTENIMIENTO	-	-	-	-	13,864,683.26	- 13,864,683.26	-100%
OBRA PÚBLICA DE CONTINGENCIA	-	-	-	-	9,741,585.88	- 9,741,585.88	-100%
OBRA PÚBLICA DE EJERCICIO 2006 Y ANTERIORES	22,879,937.00	20,461,079.75	10,898.61	2,418,857.25	9,719,214.12	- 7,300,356.87	-75%
CONSEJO DE COLABORACIÓN MUNICIPAL	-	-	-	-	-	-	0%
PROGRAMA ESFUERZOS COMPARTIDOS Y COMUNIDAD DIGNA	-	-	-	-	16,054,938.89	- 16,054,938.89	-100%
REMANENTE DEL CREDITO DE OBRA PUBLICA	-	-	-	-	14,749,965.52	- 14,749,965.52	-100%
PROYECTO PROGRAMA DE SUELO URBANO PARA VIVIENDA P.	-	-	-	-	-	-	0%
	\$ 1,170,028,237.00	\$ 518,217,452.16	\$ 66,212,632.12	\$ 651,810,784.84	\$ 161,027,540.08	\$ 490,783,244.76	305%



CONCEPTO	Ejercicio 2008			Comparativo a Noviembre			
	Presupuesto	Por Ejercer	Noviembre	2008	2007	Variación	%
FONDO DE RESERVA D FIDEICOMISO POR FINANCIAMIENTOS	\$ 25,645,254.00	\$ 0.35	\$ -	\$ 25,645,253.65	\$ -	\$ 25,645,253.65	100%
GASTOS FINANCIEROS DERIVADOS DEL FIDEICOMISO FINAN	1,250,000.00	870,953.21	-	379,046.79	627,421.94	- 248,375.15	-40%
AMORTIZACIÓN Y/O PAGO DE CRÉDITOS	-	-	-	-	69,238,803.00	- 69,238,803.00	-100%
PAGO DE INTERES	3,000,000.00	72,222.22	-	2,927,777.78	34,229,639.64	- 31,301,861.86	-91%
FONDOS DE RESERVA EN FIDEICOMISO DE CERTIFICADOS B	-	-	-	-	-	-	0%
GASTOS FINANCIEROS DERIVADOS DEL FIDEICOMISO DE C.	-	-	-	-	-	-	0%
ADEFAS A PROVEEDORES DE BIENES Y SERVICIOS	30,000,000.00	185,471.50	19,550.00	29,814,528.50	18,985,361.71	10,829,166.79	57%
ADEFAS POR CONCEPTOS DE SERVICIOS PERSONALES	-	-	-	-	24,870.74	- 24,870.74	-100%
DEVOLUCIÓN DE INGRESOS PERCIBIDOS INDEBIDAMENTE EN	-	-	-	-	3,485,659.54	- 3,485,659.54	-100%
	\$ 59,895,254.00	\$ 1,128,647.28	\$ 19,550.00	\$ 58,766,606.72	\$ 126,591,756.57	-\$ 67,825,149.85	-54%



■ DEUDA PÚBLICA

■ EGRESOS TOTALES



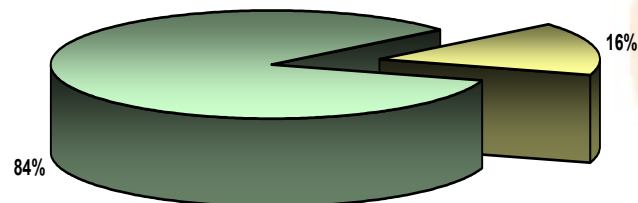
ESTADO DE DEUDA PÚBLICA AL 30 DE NOVIEMBRE 2008.

CREDITO	ACREEDOR	CONCEPTO	MONTO DE CREDITO	INTERES PAGADO	FONDO CAPITAL	SALDO
CRÉDITO SIMPLE	Banco Nacional de México, S.A.	Obra Pública Productiva.	\$550,000,000.00			\$550,000,000.00
			Marzo-08	544,444.44	-	\$ 550,000,000.00
			Abril-08	688,888.89	-	550,000,000.00
			Mayo-08	1,000,000.00	-	550,000,000.00
			Junio-08	1,650,000.00	-	550,000,000.00
			Julio-08	1,844,444.44	-	550,000,000.00
			Agosto-08	2,238,888.89	-	550,000,000.00
			Septiembre-08	2,583,333.33	-	550,000,000.00
			Octubre-08	2,755,555.55	-	550,000,000.00
		SUB-TOTAL	\$550,000,000.00	\$ 13,305,555.54	\$ -	\$ 550,000,000.00
TOTAL DEUDA PÚBLICA						\$ 550,000,000.00



 FONDO DE APORTACIONES FEDERALES

CONCEPTO	Ejercicio 2008			Comparativo a Noviembre			
	Presupuesto	Por Ejercer	Noviembre	2008	2007	Variación	%
FONDO DE INFRAESTRUCTURA SOCIAL	\$ 88,852,454.00	\$ 78,216,335.44	\$ 1,603,379.69	\$ 10,636,118.56	\$ 12,290,499.40	-\$ 1,654,380.84	100%
OBRA DE INFRAEST. SOCIAL 2006 Y EJERCICIOS ANTER	87,114,648.00	46,954,362.12	1,064,132.64	40,160,285.88	4,562,816.29	35,597,469.59	780%
OBRA DE INFRAESTRUCTURA SOCIAL DE EJERCICIO 2006	-	-	-	-	6,519,590.85	- 6,519,590.85	-100%
DESARROLLO INSTITUCIONAL	1,745,527.00	1,141,187.91	604,339.09	604,339.09	-	604,339.09	0%
GASTOS INDIRECTOS	2,618,291.00	1,624,691.00	397,770.91	993,600.00	-	993,600.00	100%
SUELDOS Y SALARIOS A PERS. SIND. Y DE CONFIANZA	318,329,977.00	21,794,496.12	27,542,583.22	296,535,480.88	221,498,892.74	75,036,588.14	34%
ALUMBRADO PUBLICO	-	-	-	-	-	-	0%
FONDO DE FORTALECIMIENTO REMANENTE AÑOS ANTERIORES	33,129,170.00	16,339,118.32	597,400.00	16,790,051.68	4,433,381.91	12,356,669.77	279%
AMORTIZACIÓN Y/O PAGOS DE CRÉDITOS	-	-	-	-	51,194,523.00	- 51,194,523.00	-100%
PAGO DE INTERESES	25,000,000.00	14,622,222.24	2,755,555.55	10,377,777.76	-	10,377,777.76	100%
FONDOS DE RESERVA EN FIDEICOMISO DE CERTIFICADOS B	-	-	-	-	-	-	0%
GASTOS FINANCIEROS DERIVADOS DEL FIDEICOMISO DE C.	-	-	-	-	-	-	0%
ADEFAS A PROVEEDORES DE BIENES Y SERVICIOS	-	-	-	-	-	-	0%
DEVOLUCIÓN DE INGRESOS PERCIBIDOS INDEBIDAMENTE EN	-	-	-	-	-	-	0%
VESTUARIO Y EQUIPO PARA EL PERSONAL DE SEGURIDAD P	8,773,106.00	8,540,869.02	117,762.30	232,236.98	-	232,236.98	100%
ADQUISICIONES DE VEHÍCULOS DE SEGURIDAD PÚBLICA	28,641,000.00	281.65	-	28,640,718.35	110,078.00	28,530,640.35	25919%
ARMAMENTO Y EQUIPO DE SEGURIDAD	3,913,890.00	3,803,890.00	110,000.00	110,000.00	-	110,000.00	100%
PRENDAS DE PROTECCIÓN PARA SEGURIDAD PÚBLICA	-	-	-	-	-	-	0%
VEHÍCULOS PARA ASEO PÚBLICO	46,307,581.00	46,307,581.00	-	-	-	-	0%
DIVERSAS EROGACIONES	-	-	-	-	2,327.60	- 2,327.60	-100%
SUBSIDIO FEDERAL PARA SEGURIDAD PÚBLICA	106,419,183.00	59,039,129.60	44,924,431.46	47,380,053.40	-	47,380,053.40	100%
	\$ 750,844,827.00	\$ 298,384,164.42	\$ 79,717,354.86	\$ 452,460,662.58	\$ 300,612,109.79	\$ 151,848,552.79	51%

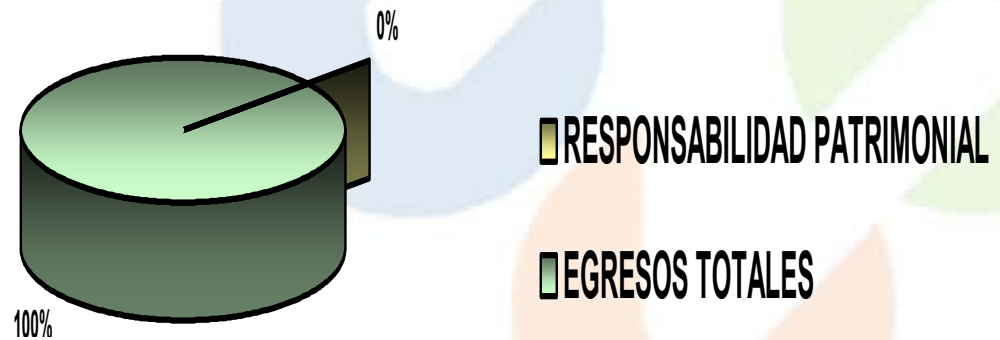


■ FONDO DE APORTACIONES FED.

■ EGRESOS TOTALES

 RESPONSABILIDAD PATRIMONIAL

CONCEPTO	Ejercicio 2008			Comparativo a Noviembre			
	Presupuesto	Por Ejercer	Noviembre	2008	2007	Variación	%
INDEMNIZACIONES POR RESPONSABILIDAD PATRIMONIAL	\$ 1,000,000.00	\$ 516,523.20	\$ 5,700.00	\$ 483,476.80	\$ 14,620.00	\$ 468,856.80	3207%
	\$ 1,000,000.00	\$ 516,523.20	\$ 5,700.00	\$ 483,476.80	\$ 14,620.00	\$ 468,856.80	3207%



 EXISTENCIAS

EXISTENCIAS AL INICIO DEL EJERCICIO	\$ 203,381,900.68
(+) INGRESOS TOTALES DEL EJERCICIO	\$ 3,434,711,279.06
(-) EGRESOS TOTALES DEL EJERCICIO	\$ 2,842,249,329.49
EXISTENCIAS AL 30 DE NOVIEMBRE DE 2008.	\$ 795,843,850.25

